

WebUntis für Eltern

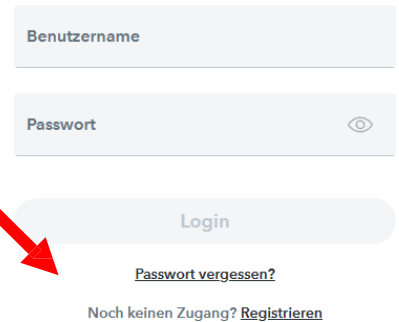
Registrieren und Anmelden



Sie benötigen außer einer Internetverbindung einen aktuellen Internet-Browser (z. B. Chrome, Edge, Firefox, Safari usw.). Die App „Untis Mobile“ lässt sich erst nach der Registrierung nutzen.

2. Geben Sie dort www.webuntis.com ein und suchen Sie nach „FJS Kiel“ oder klicken Sie auf diesen [Link](#).

3. Klicken Sie auf „Noch keinen Zugang? – **Registrieren**“.



Benutzername

Passwort

Login

[Passwort vergessen?](#)

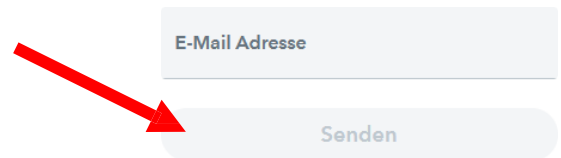
Noch keinen Zugang? [Registrieren](#)

4. Geben Sie hier die E-Mail-Adresse ein, die Sie uns bei der Anmeldung Ihres Kindes mitgeteilt haben.

Sollten Sie eine Fehlermeldung erhalten, dann schreiben Sie bitte eine E-Mail an elternmail@fjg-kiel.de.

Bitte geben Sie in der E-Mail den Namen und die Klasse Ihres Kindes an.

Klicken Sie anschließend auf „**Senden**“.

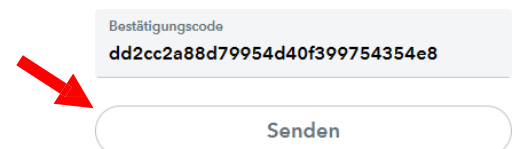


E-Mail Adresse

Senden

5. Sie erhalten nun einen Bestätigungscode an von Webuntis

Ihre E-Mail-Adresse. Geben Sie diesen Code hier ein und klicken Sie anschließend auf „Senden“.



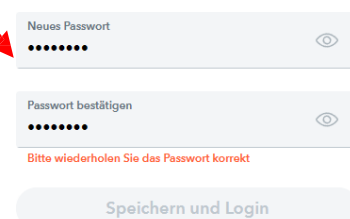
Bestätigungscode

dd2cc2a88d79954d40f399754354e8

Senden

6. Um die Registrierung abzuschließen, müssen Sie ein eigenes Passwort wählen und es wiederholen. **Das Passwort muss aus mindestens acht Zeichen (Groß- und Kleinbuchstaben, Ziffern und Sonderzeichen) bestehen.** Klicken Sie abschließend auf „Speichern und Login“.

7. Ab jetzt können Sie sich mit Ihrer **E-Mail-Adresse als Benutzernamen** und dem selbst gewählten Passwort in die App (Untis mobile) einloggen oder über den Browser den Link <https://kadmos.webuntis.com/> aufrufen.



Neues Passwort

.....

Passwort bestätigen

.....

Bitte wiederholen Sie das Passwort korrekt

Speichern und Login



Bemerkungen:

- Wenn fünfmal hintereinander ein falsches Passwort eingegeben wurde, wird der Zugang für 60 Minuten gesperrt.

- Sie können Ihr Passwort selbst zurücksetzen. Klicken Sie dazu auf „Passwort vergessen“. Ihr Benutzername ist die E-Mail-Adresse, mit der Sie sich registriert haben.

- **Halten Sie Ihr Passwort geheim!** Wenn Sie sich zum ersten Mal einloggen, fragt Sie das Internetprogramm eventuell, ob das Passwort gespeichert werden soll. Wählen Sie in diesem Fall „Nie speichern“. Auch Ihr Kind sollte das Passwort nicht kennen, da es sich sonst unter Ihrem Namen anmelden und beispielsweise Nachrichten in Ihrem Namen verschicken könnte. Wenn Sie den Eindruck haben, dass jemand anderes Ihr Passwort kennt, ändern Sie es bitte. Auf der Startseite sehen Sie außerdem, wann Sie sich zuletzt angemeldet haben. Wenn Sie sich nicht daran erinnern, kann es sein, dass sich jemand anderes mit Ihrem Passwort eingeloggt hat.
- Wenn Sie 15 Minuten lang nichts in WebUntis geändert haben, werden Sie automatisch ausgeloggt und müssen Ihr Passwort erneut eingeben.

Kurzinfos Webuntis

Im Bereich „Heute“ finden Sie allgemeine, tagesaktuelle Informationen.

Heute

Übersicht

Letzte Anmeldung: Mittwoch, 20.09.2023 17:12:57

Nachrichten

Die rollende Lesestunde findet in dieser Woche in der 3. Std. statt.

- Im Bereich „Stundenplan“ sehen Sie den Stundenplan der aktuellen und der nächsten Woche Ihres Kindes.

08:00	5a BraFe Bio BK01	5a TutDe En sw 1	5a HauGe Deu sw 1	5a HauGe En sw 1	5a AnnKo Spo	5a BraFe Spo TH2
08:45		5a MeaAn En sw 1				
09:30	5a BraFe, LipGa Ma sw 1	5a MeaAn BK BK2	5a OstWi RE sw 1	5a HauGe LBD sw 1	5a LipGa Deu Son	5a BraFe LBM sw 1
10:00						5a MonCl För
10:45						
11:30	5a BraFe, HauGe TUTS/12 sw 1	5a...+3 KJuLa ALS/6 TX	5a...+3 MenGr ALS/6 MET	5a AnnKo Spo	5a BraFe Spo DSP1	5a De Le LBG sw 1
12:30						5a HauGe SpraFö sw 1
13:15	5a HauGe Deu sw 1			5a BraFe ILZ sw 1	5a LipGa För1 sw 1	5a BraFe ILZ sw 1
13:23						
14:00	5a Stein MJ DSP1	5a...+3 HeyPa GTS HDJ	5a...+3 SchEr GTS sw 1	5a...+3 GoWi GTS BK1	5a...+6 BecSa GTS GFH	5a HauGe SpraFö sw 1
14:30						5a MeaAn ILZ
15:15						5a Sinda Gese sw-1

Grüne Hinterlegungen bedeuten, dass es Änderungen im Stundenplan gibt. Rote Hinterlegungen bedeuten hingegen, dass die Unterrichtsstunde ausfällt.

- Im Bereich „Übersicht“ sehen Sie nicht entschuldigte Abwesenheiten Ihres

Heute

Übersicht

Mitteilungen

Mein Stundenplan

Offene Abwesenheiten Schuljahr:

Heute

Mi 20.09. 11:40 bis Mi 20.09. 14:55 Krankheit

Abwesenheit melden

Kindes.

Zudem können Sie Ihr Kind hier abwesend melden.

Die Abmeldung muss zwingend vor Beginn des betroffenen Unterrichts erfolgen.



Tragen Sie bitte die Dauer der Abwesenheit Ihres Kindes ein. Unter „Anmerkung“ können Sie auch einen Grund für die Abwesenheit eintragen. Die Abwesenheitsgründe „krank“ und „Arzt“ sind für Sie vorgesehen, die übrigen Gründe werden von den Klassenlehrern verwendet.

Gegebenenfalls notwendige Atteste sind wie gewohnt nachzureichen.

In den Feldern „Von“ und „Bis“ werden automatisch die erste bzw. die letzte Unterrichtsstunde des aktuellen Tages angezeigt. Diese Werte können Sie natürlich ändern.

Vergessen Sie nicht, den Eintrag zu speichern!

- **Eintragungen im Klassenbuch.**

Wenn Sie Webuntis nicht über die App öffnen, können Sie auch die Klassenbucheinträge zu Ihrem Kind einsehen. Sie sehen beispielsweise, ob die Hausaufgaben vergessen wurden.

Person	Datum	Zeit	Fach	Text
Sb	Mi., 17.09.2025	16:18		Fehlende Hausaufgaben in NaWi.

- Im Bereich **Hausaufgaben** können Sie die Hausaufgaben Ihres Kindes einsehen.



Abwesenheiten



Hausaufgaben



Klassenbucheinträge